

**ISUZU BERPENGALAMAN DENGAN
MESIN COMMON RAIL SEJAK 2011**

**ISUZU
GIGA
FVZ**

**TRUK TANGGUH
DAN BERTENAGA**



**euro4
ready**

*Gambar pada brosur ini hanya ilustrasi,
mungkin ada perbedaan dengan aktual kendaraan
**Mesin common rail pada Isuzu-Giga sejak tahun 2011

REAL PARTNER. REAL JOURNEY.

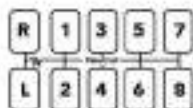


EFISIEN UNTUK BISNIS



BERMESIN 6HK1-TCS COMMON RAIL BERSTANDAR EURO4

Isuzu GIGA FVZ yang memiliki 3 varian andalan, dibekali dengan teknologi mesin Heavy Duty Common Rail 6HK1-TCS yang dilengkapi Exhaust Gas Recirculation (EGR) dan Diesel Oxidation Catalyst (DOC), sehingga mampu menghasilkan emisi gas buang berstandar EURO4, dengan tenaga 285 PS. Truk tangguh dengan performa tinggi ini turut dibekali Direct Injection Diesel dengan teknologi Diamond Like Carbon (DLC) dan Double Fuel Filter.



TANGGUH DI BERBAGAI MEDAN

Didukung sistem transmisi 9 percepatan yang lebih efisien, serta mengusung torsi 90 kg.m pada 1,450 - 2,400 rpm, menjadikan Isuzu GIGA FVZ tangguh dan mampu diandalkan menerjang berbagai medan, baik itu jalan rata, berbukit dan offroad. Tidak hanya itu, kendaraan ini juga dilengkapi oleh crawler atau gigi setengah yang membuat truk ini mampu melalui jalan dengan kontur naik turun yang ekstrem dengan membawa volume muatan yang maksimal.



DAYA ANGKUT MAKSIMAL, DENGAN CABINTO END HINGGA 9.8M

Hadir dengan ukuran ruang barang atau cabin to end yang panjang hingga 9.8m (pada tipe FVZ U HP), sangat mendukung untuk aplikasi kargo yang lebih besar, dengan daya angkut maksimal dan volume yang besar (GVW 26 ton).

MAKSIMALKAN KEAMANAN DAN KENYAMANAN PENGEMUDI

SEAT SUSPENSION

Dilengkapi dengan Air Suspension Seat yang dapat membantu meredam getaran, meningkatkan rasa nyaman saat berkendara dan juga mengurangi kelelahan pada pengemudi.

APAR

Isuzu GIGA FVZ dilengkapi dengan APAR (Alat Pemadam Api Ringan) untuk memaksimalkan keamanan pada kondisi genting (kebakaran).

KINI HADIR DENGAN USB CHARGER

Untuk meningkatkan kenyamanan dan kegunaan fitur dalam kabin, kini Isuzu GIGA FVZ dilengkapi dengan slot USB charger, sehingga pengemudi dapat menikmati perjalanan tanpa khawatir kondisi baterai ponsel pengemudi.

RETRACTABLE SEATBELT

Sabuk pengaman tak hanya memastikan keamanan tapi juga bisa disesuaikan bentuk badan pengemudi agar lebih nyaman.

UNDER GUARD & PTO

Khusus untuk varian dump (tipe FVZ N HP), Isuzu melengkapi komponen spesial under guard yang dapat meningkatkan keamanan saat berkendara di kondisi jalan yang ekstrem, serta Transmisi PTO dan Flywheel PTO pada FVZ L HP MX, meminimalisir modifikasi dan dapat memudahkan aktivitas operasional kendaraan.

CHASSIS



Chassis Isuzu GIGA FVZ dilengkapi dengan body mounting hole yang mampu memudahkan proses serta mempersingkat waktu pembuatan dan pemasangan karoseri.

KEMUDAHAN SERVICE DAN SUKU CADANG

LAYANAN PURNA JUAL LUAS DAN SESUAI DENGAN STANDAR EURO4

Jaringan layanan purna jual yang luas dan lengkap, mulai dari bengkel resmi Isuzu, Bengkel Isuzu Berjalan hingga Bengkel Mitra Isuzu yang telah berpengalaman dengan mesin common rail sejak tahun 2011, mampu membantu Anda mempercepat proses perbaikan dan meningkatkan efisiensi bisnis Anda karena mampu meminimalisir downtime atau kerusakan.

KEMUDAHAN MENDAPATKAN SUKU CADANG

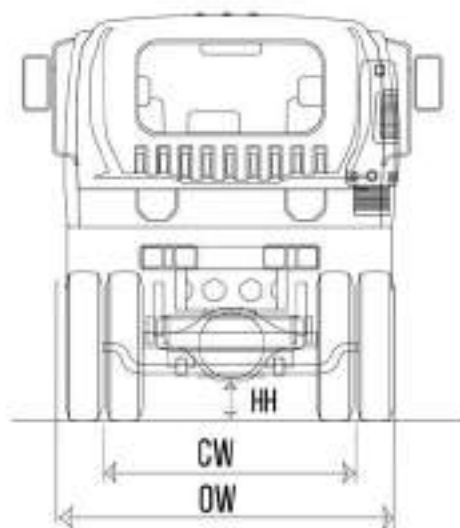
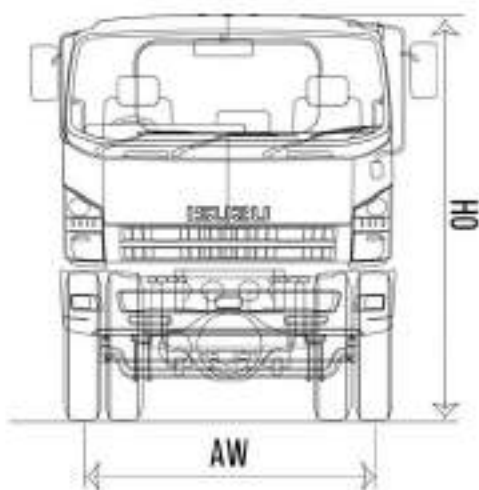
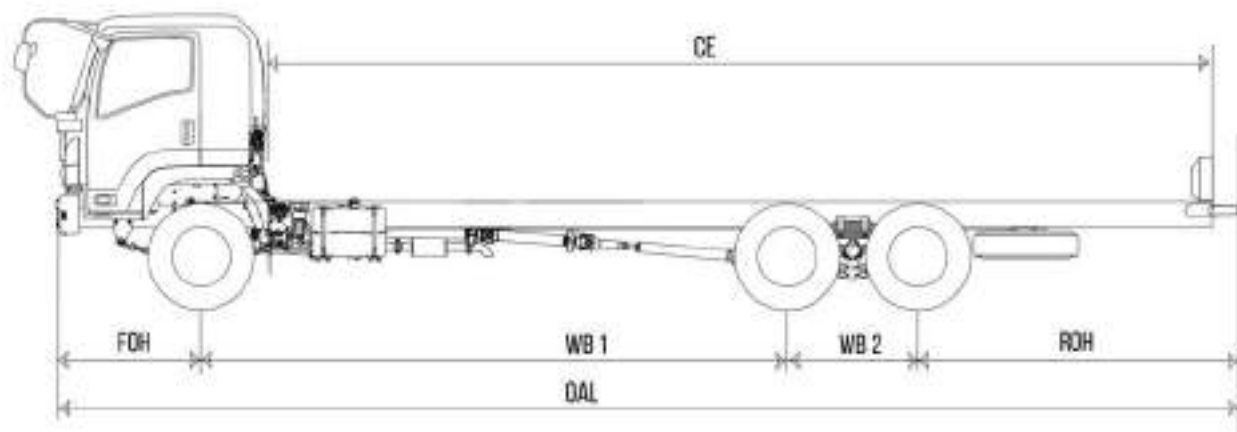
Suku cadang mudah didapatkan melalui dukungan bengkel resmi, mini depo, toko suku cadang (part shop), bengkel mitra Isuzu hingga bengkel Isuzu berjalan yang tersebar di seluruh kota di Indonesia.

SPEKIFIKASI TEKNIS

SPESIFIKASI		FVZ N HP	FVZ U HP	FVZ L HP MX
SISTEM PENGGERAK RODA / DRIVETRAIN				
Sistem Penggerak Roda / Drive Train		6x4		
DIMENSI / DIMENSION				
Parang / Overall Length [DAL]	mm	8.650	11.945	7.590
Lebar / Overall Width [DW]	mm	2.485		
Tinggi / Overall Height [DH]	mm	2.975		2.965
Jarak Sumbu / Wheelbase [WB]	mm	4.115 + 1.370	5.825 + 1.370	3.565 + 1.370
Jalur Depan / Front Overhang [FOH]	mm	1.250		
Jalur Belakang / Rear Overhang [ROH]	mm	1.915	3.500	1.375
Jarak Terendah ke Tanah / Minimum Clearance [H]	mm	205		
Dimensi Chassis	mm	870 x 305 x 8	870 x 305 x 8	870 x 305 x 8
Jajak Depan / Front Tread [AW]	mm	2.060		
Jajak Belakang / Rear Tread [BW]	mm	1.850		
Cabin to End [CE]	mm	6.545	9.840	5.430
MESIN / ENGINE				
Model	6HK1-TCS			
Tipe / Type	Direct Injection, DHC, 6 Cylinder, Heavy Duty Commercial, YGS Turbo Intercooler			
Sistem Kontrol Emisi	EURO4 with EGR & DOC			
Diameter x Langkah / Bore x Stroke	mm	115 X 125		
Isi Silinder / Piston Displacement	cc	7.790		
Tenaga Maksimum / Maximum Power	PS/hp	285 / 2.400		
Torsi Maksimum / Maximum Torque	Kg/m	90 / 1.450 - 2.400		
TRANSMISI / TRANSMISSION				
Model	ES11106DD			
Perbandingan Gigi / Gear Ratio	Low	12.638		
	1st	8.807		
	2nd	6.550		
	3rd	4.768		
	4th	3.548		
	5th	2.492		
	6th	1.946		
	7th	1.344		
	8th	1.000		
	Rev	13.210		
Perbandingan Gigi Terakhir / Final Gear Ratio		6.143		
BERAT / WEIGHT				
Berat Kosong Kendaraan / Curb Weight	kg	7.430	8.070	7.270
Berat Total Kendaraan / Gross Vehicle Weight (GVW)	kg	26.000		
Kapasitas Ganda Depan / Capacity Front Axle	kg	8.000		
Kapasitas Ganda Belakang / Capacity Rear Axle	kg	20.000		
REM / BRAKE				
Tipe / Type	Full Air			
Rem Kaki / Service Brake	Full Air dengan Drum Brake			
Rem Tangan / Hand Brake	Mekanisme Tuas, dengan Air Valve			
Sistem Pergerakan Gas Buang / Exhaust Brake	Ada			
RODA / TYRE				
Ukuran Ban	11.00-20-16PR [RIB LUG]			
Ukuran Velg	10STUD 20X7.5ET			
SUSPENSI / SUSPENSION				
Depan / Front	Rigid Suspension dengan Multi Leaf Spring			
Belakang / Rear	Semi-elliptical alloy steel leaf dengan 6-link torque rod			
LAIN LAIN / OTHERS				
Kapasitas Tangki / Fuel Tank Capacity	ltr	300		
Radius Putar Minimum / Minimum Turning Radius	m	8.4	10.8	7.6
Daya Tanjak Maksimum / Maximum Gradeability	%	45		
Kecapatan Maksimum / Maximum Speed	km/h	83		
AKI / Accu	V-Ah	2 x 12 V - 65 Ah		
Alternator	V-A	24 - 60		
Semi Float (Rubber) Damper Cabin Suspension	Ada			
Audio Head Unit	Ada			
USB Charging System	Ada			
APAR (Alat Pemadam Api Ringan)	Ada			
PTO	Transmission PTO	-	-	Rearwheel PTO
Air Seat Suspension	Ada			
Kamera Mundur / Reverse Parking Camera	-	Ada		-
Under Guard	Ada			
Garansi / Warranty	1 Tahun / 100.000 km			

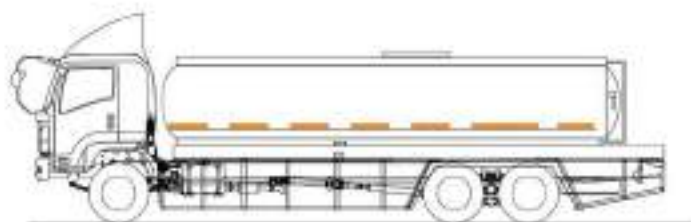
* Untuk informasi lebih lanjut dan pemesanan dengan pertimbangan teknis, spesifikasi dapat berubah sewaktu-waktu tanpa pemberitahuan. ** Fitur ini merupakan contoh sebagai referensi di lapangan.

DIMENSI



APLIKASI

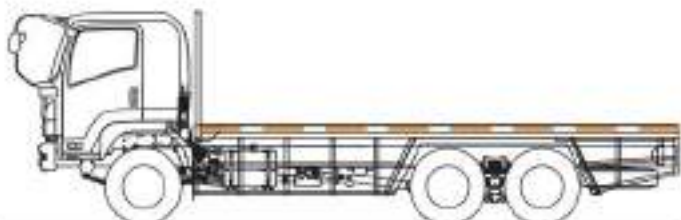
TANGKI



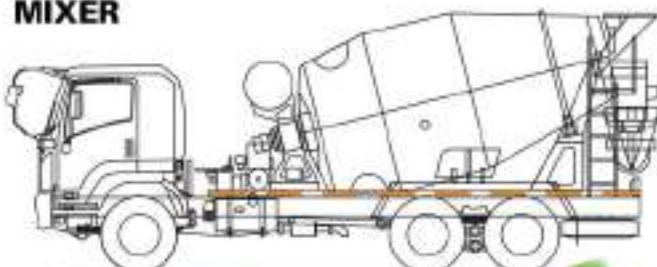
DUMP



FLAT BED



MIXER



SCAN INI
UNTUK
INFORMASI
LEBIH LANJUT

